


A person in a dark suit is shown from the chest down, with their hands held out in a gesture of offering or protection. The hands are positioned above and below a glowing, translucent brain graphic. The background is dark with several bright blue bokeh light spots. The text is centered over the brain graphic.

**ОСНОВЫ УПРАВЛЕНИЯ ПРАВАМИ НА
РЕЗУЛЬТАТЫ ИНТЕЛЛЕКТУАЛЬНОЙ
ДЕЯТЕЛЬНОСТИ ОРГАНИЗАЦИЙ**

Источники патентной информации



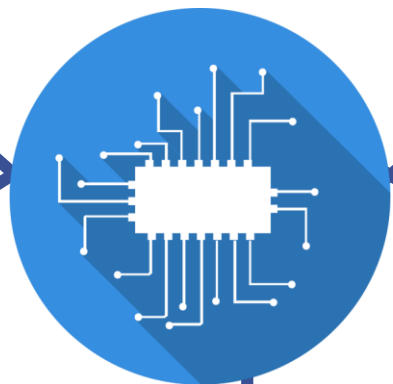
Внутренние



Внешние



ПЛАНИРУЕМЫЕ РЕЗУЛЬТАТЫ ЦИФРОВИЗАЦИИ СФЕРЫ ИНТЕЛЛЕКТУАЛЬНОЙ СОБСТВЕННОСТИ



Повышение эффективности работы **Роспатента**

- единое окно входа ко всем системам
- единое хранилище документов
- единая система делопроизводства
- интеграция с сервисами для предоставления услуг в рамках международных соглашений и договоров
- новые поисковые системы и системы регистрации
- новые компьютеры и оборудование

Для **государственных структур**

- получение из информационных систем Роспатента данных в разрезе ОИС
- получение из информационных систем Роспатента статистических данных в динамике

Для **индивидуальных пользователей** предоставление доступа к

- новым поисковым системам ФИПС
- сервисам информирования по вопросам регистрации и охраны ОИС
- сервисам подачи и регистрации заявлений
 - записям Госреестра и ГПФ РФ

Для **иностраннх организаций**

- подключение ко всем международным системам/сервисам (DAS, Wipo Case, CPES)
- улучшение качества и оперативности публикаций российской патентной и непатентной информации

Для **бизнеса**

- доступ к данным и поисковым системам Роспатента
- самостоятельное создание сервисов и приложений

ПОДСИСТЕМА «ОНЛАЙН СЕРВИС»



МОНИТОРИНГ ПАТЕНТНОЙ
АКТИВНОСТИ РЕГИОНА



МОНИТОРИНГ
ВЫПОЛНЕНИЯ
ГОСУДАРСТВЕННОГО
ЗАДАНИЯ



МОНИТОРИНГ
СТРАТЕГИЧЕСКИХ
ПОКАЗАТЕЛЕЙ СФЕРЫ ИС



МОНИТОРИНГ
ОПЕРАТИВНОЙ
ДЕЯТЕЛЬНОСТИ



МОНИТОРИНГ КАЧЕСТВА И
КОМФОРТНОСТИ УСЛУГ

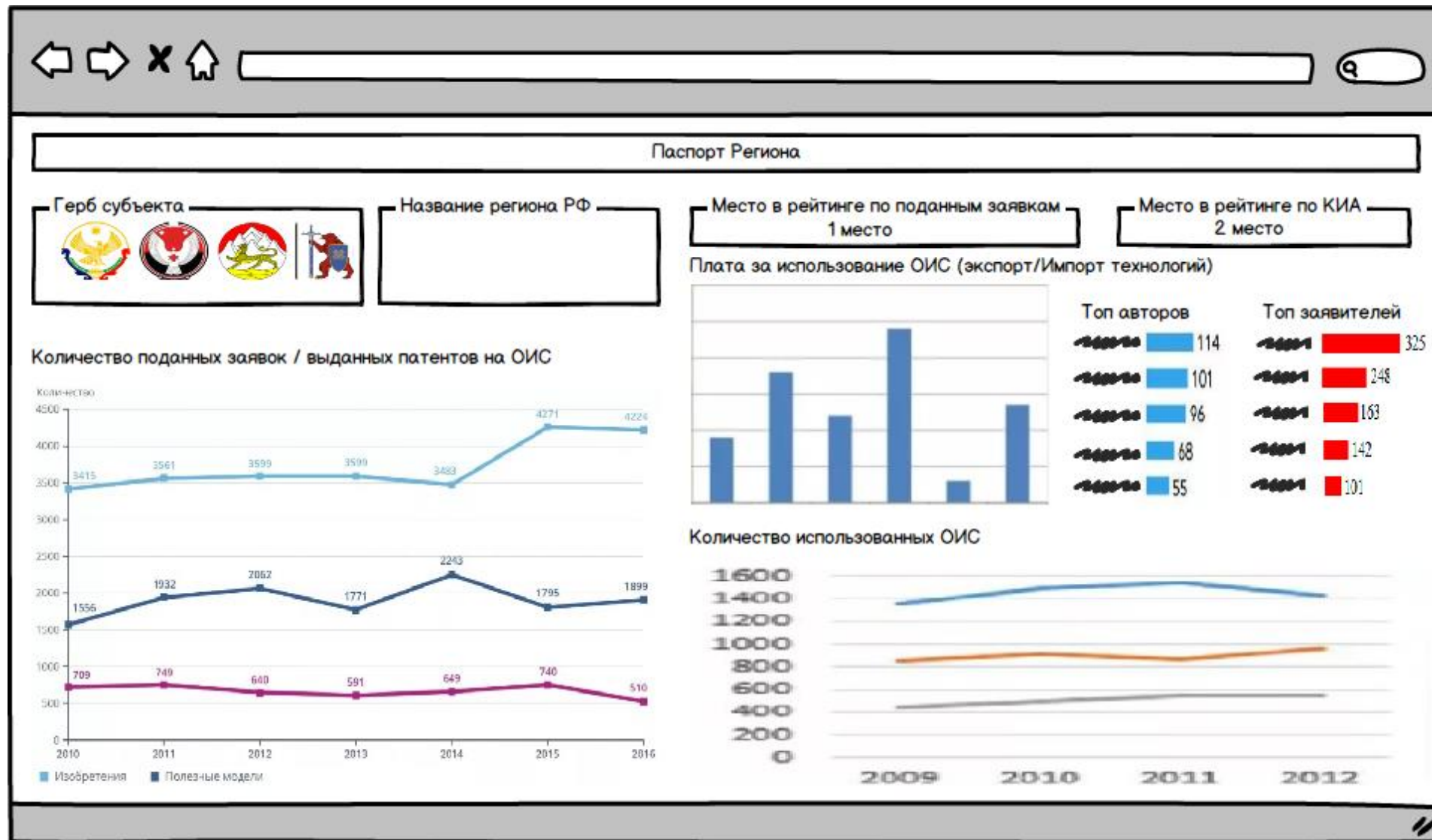


УПРАВЛЕНИЕ ПРАВАМИ НА РИД



КЛЮЧЕВЫЕ ТЕХНОЛОГИЧЕСКИЕ
ТРЕНДЫ

ПОДСИСТЕМА «ОНЛАЙН СЕРВИС»



KEY STATISTICS

Patent type

Standard

In 2018, **29 957 standard patent applications** were received in Australia.



These came from **96 countries** covering **122 International Patent Classification (IPC) classes**.

GEOGRAPHIC FOOTPRINT

In 2018 there were **13 385** standard patent applications received from **United States of America** for the Australian market - the largest country of origin.



© Mapbox © OSM

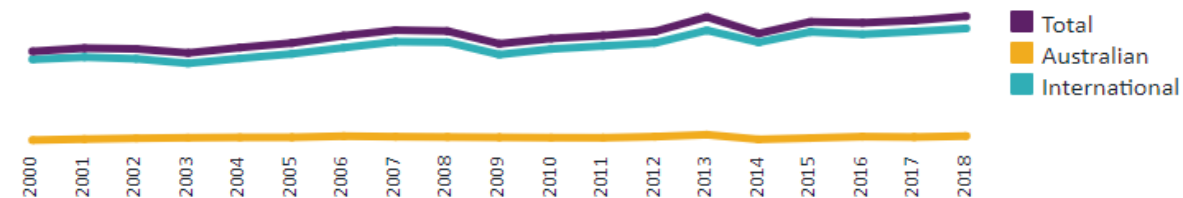
TECHNOLOGY FIELDS



Medical technology was the largest source of standard patent applications by technology in 2018. A total of **3 663** applications were received.

ACROSS TIME

2018 was the peak year for applications of standard patents in Australia with **29 957** recorded for the year.



KEY PLAYERS

Technology selection

Analysis of biological materials

Select a year

2018

Display top n

5

BIOMERICA

BELGIAN VOLITION

BINDING SITE GROUP



APPLICANT PROFILES



Filed/registered

Filed

Status selection

Accepted

Select a year

2018

DAIMLER

ARISTOCRAT TECH AUSTRALIA

PINNACLE LIQUOR GROUP

GUANGDONG OPPO MOBILE



BUSINESS PROFILE: DAIMLER

COUNTRY OF ORIGIN



NUMBER OF APPLICATIONS

65

APPLICATIONS BY CLASS

12. Vehicles

64



9. Technological and electrical apparatus and instruments

3



16. Printed Paper, cardboard and stationary

1



Application no.

Status

Trade Mark link

1930494

Accepted

[View details on Australian Trade Mark Search](#)

1930507

Accepted

[View details on Australian Trade Mark Search](#)


[View details on Australian Trade Mark Search](#)

Trends in patenting

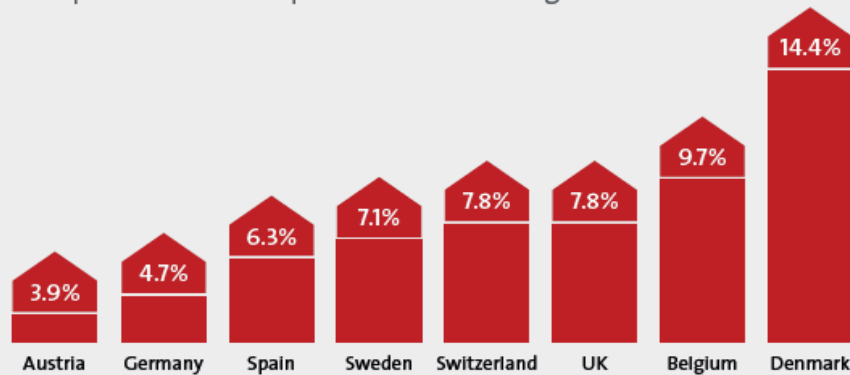
Europe is an attractive technology market for European and international companies

2018

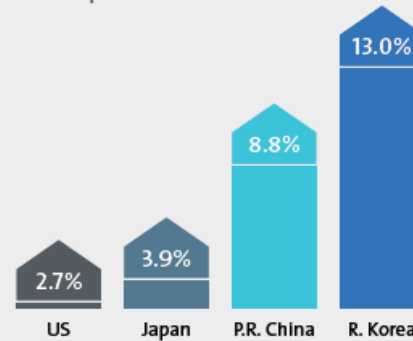
Patent applications at the European Patent Office continue to grow in 2018:



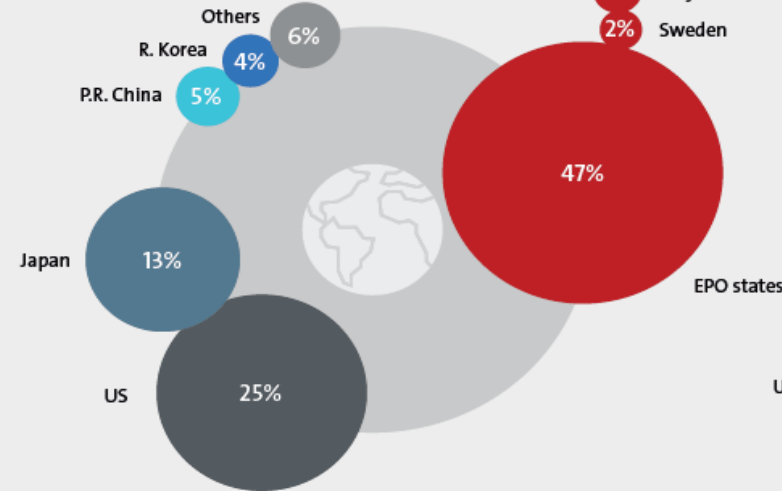
Companies from European countries fuel growth:



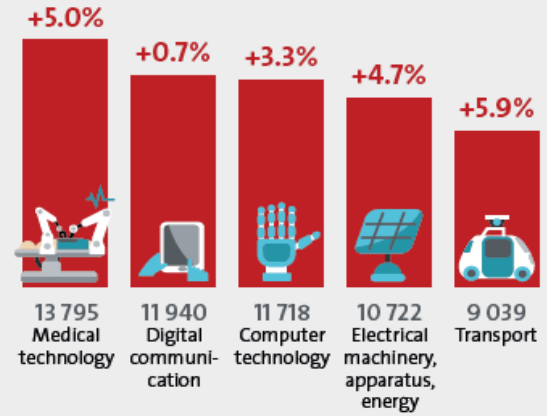
Other global growth champions:



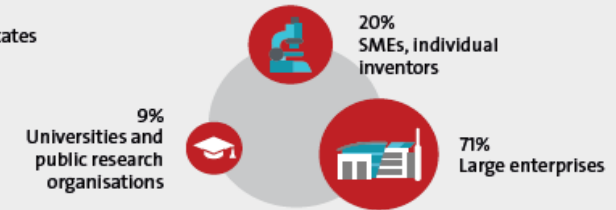
Countries of origin: Europe accounts for almost half of the patent applications




Top technology fields:



1 in 5 applications is filed by an SME:



Top patent applicants:



All figures are based on European patent applications. Source: EPO. Status: 21.1.2019. epo.org/annual-report2018

